



# **KASE - ведущая биржа Центральной Азии**

VIII Conference  
Capital Markets Kazakhstan

*Председатель Правления KASE  
Мухамеджанов Адиль Нурланович*

*09 октября 2025 года  
г. Алматы*





## ЛИСТИНГ

- допуск ценных бумаг к публичному обращению
- частное размещение
- создание условий для раскрытия информации



## ЧЛЕНСТВО

- фондовый рынок
- валютный рынок
- рынок деривативов



## ФИНАНСОВЫЕ ИНСТРУМЕНТЫ

- ценные бумаги
- операции репо
- своп операции
- валютные пары
- фьючерсы



## ПОСТ-ТОРГОВЫЕ УСЛУГИ

- клиринг
- расчеты
- Центральный контрагент



## РЫНОЧНЫЕ ДАННЫЕ

- задержанная торговая информация и в режиме реального времени
- информация об итогах торгов
- архивная, справочная и производная информации
- программный продукт IRIS Finance
- информационный канал в приложении Telegram @KASEInfoBot
- мобильное приложение KASE MOBILE



## ТЕХНОЛОГИЧЕСКИЕ РЕШЕНИЯ

- три торговые системы
- расчетная и клиринговая системы
- FIX-шлюзы и FAST-протоколы
- веб-сайт и веб-сервисы

**2 253**

инструментов  
в торговом списке

**326**

инструментов  
в списке T+

**34**

индекса и  
индикатора

**58**

членов  
Биржи

**1,5**

трлн тг  
среднедневной  
объем

**15,5**

тыс.  
среднедневное  
количество сделок

**2-ое**

место  
среди бирж СНГ по  
объему торгов

**5-ое**

место  
по капитализации рынка  
акций среди бирж FEAS  
(2024)

\* по состоянию на 01 октября 2025 года

Отлаженная инфраструктура торгов, клиринга и расчетов,



DMA и SMA доступы для клиентов брокеров

Предоставление услуг ЦК, полноценный режим T+2

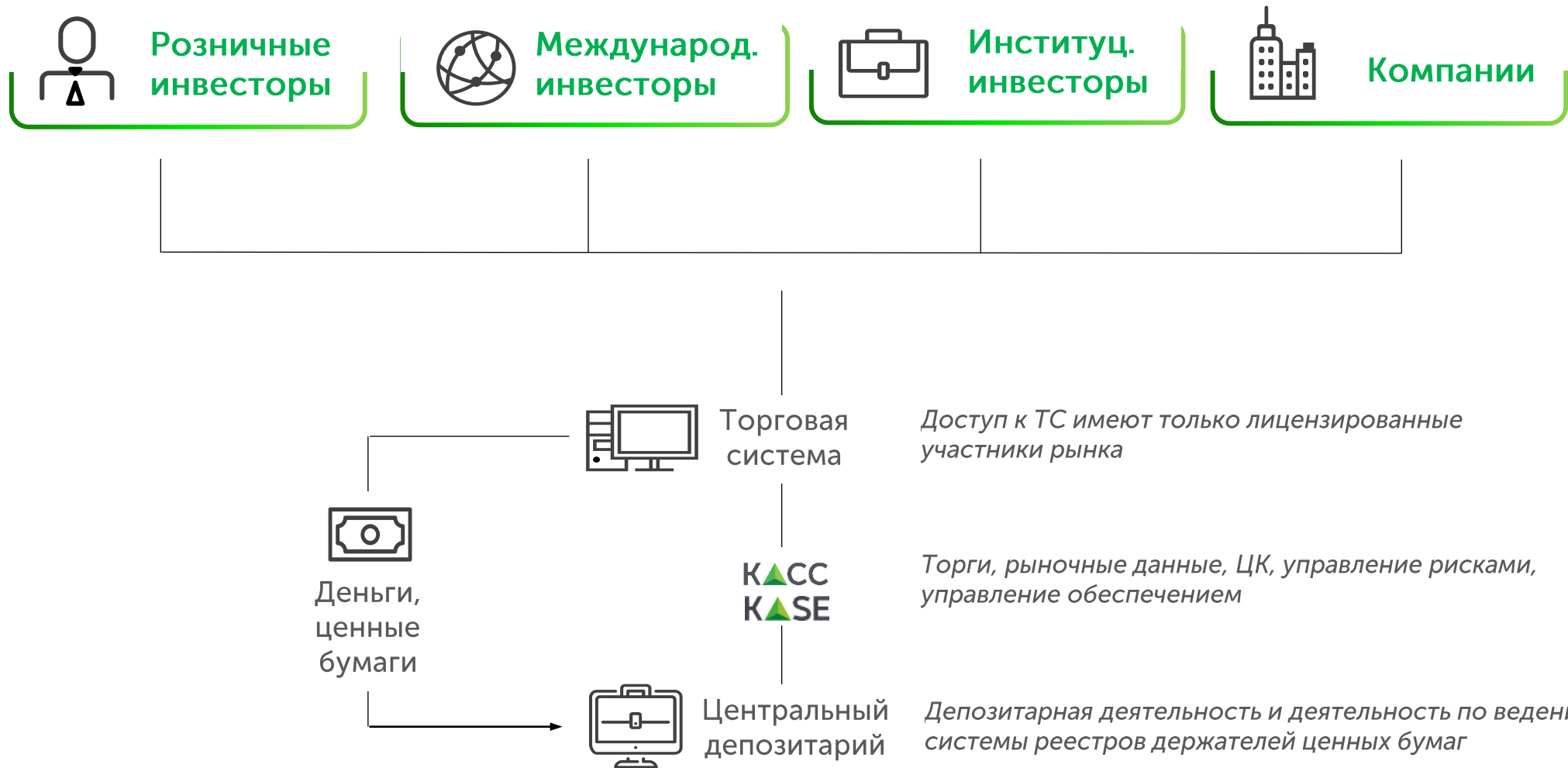


Полный спектр инструментов репо: корзина ГЦБ, ОДГУ, КСУ, ценные бумаги, входящие в список T+

Параметры торгов на KASE используются при включении акций в индексы развивающихся рынков акций FTSE и MSCI



Источник market data для иностранных инвесторов взаимодействие с ключевыми поставщиками рыночной информации Bloomberg, Refinitiv и др.





- ✓ снижения рисков участников
- ✓ гарантирование завершенности расчетов по сделкам
- ✓ сокращение транзакционных издержек участников за счет кроссмаржирования и неттинга

**100%**

биржевых сделок  
принято на  
клиринговое  
обслуживание

**98%**

сделок  
гарантированы  
центральным  
контрагентом

**234**

инструмента могут  
быть обеспечением

**78%**

доля сделок с ЦБ на  
вторичном рынке  
KASE в режиме T+2



рейтинг  
на уровне "A+".  
Прогноз по  
рейтингу –  
"позитивный"



соответствует  
принципам  
CPMI-IOSCO  
PFMI



Zeliade Systems

процессы риск-  
моделей KACC  
соответствуют  
требованиям EMIR



рейтинг "BBB-"  
с прогнозом  
"Стабильный"



## IPO на KASE

Обретение рыночной оценки бизнеса

Возможность для основателей продать свою долю бизнеса по рыночной цене

Рост узнаваемости и прозрачности

Повышение престижа и репутации



## Выпуск облигаций на KASE

Традиционные

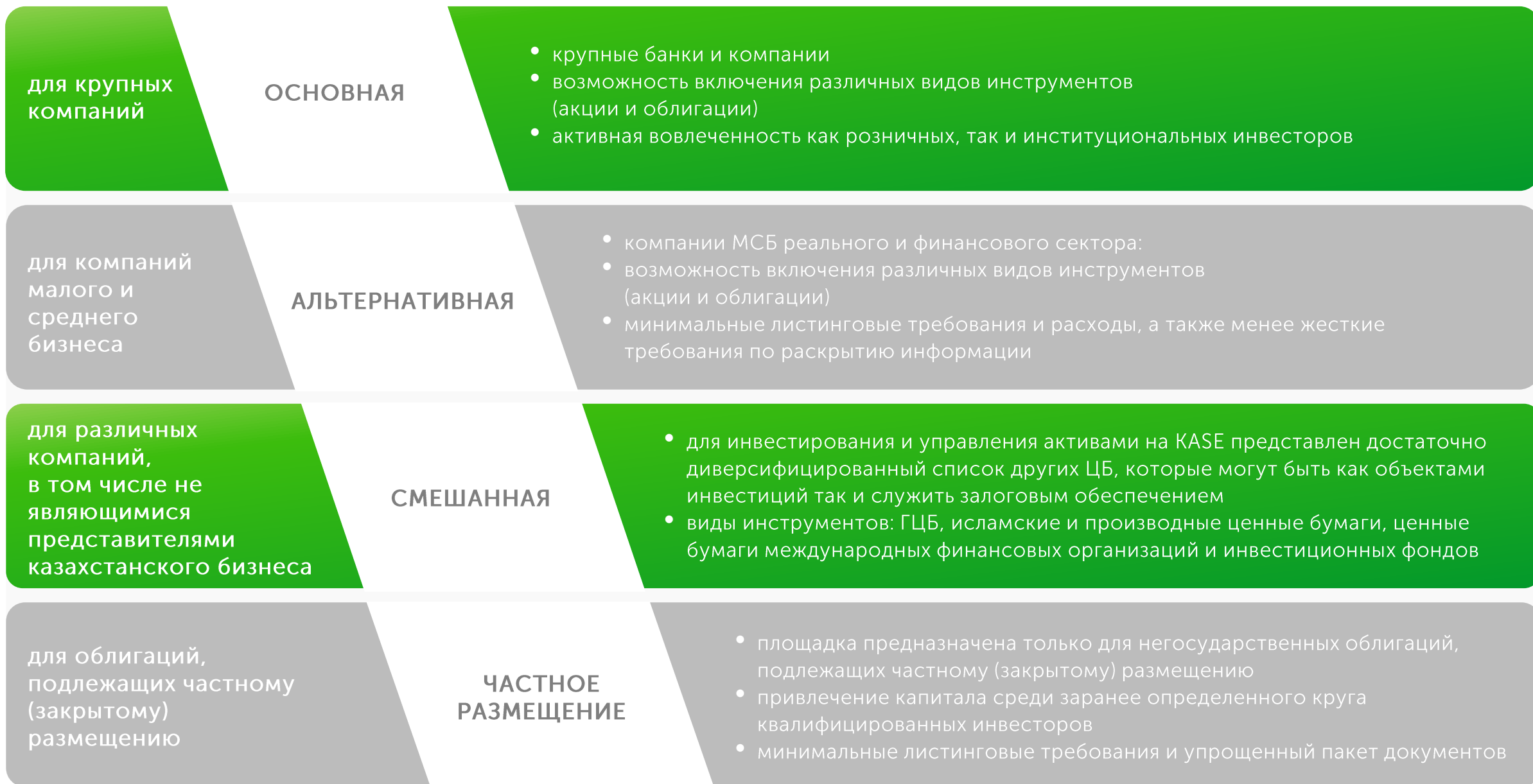
Коммерческие

ESG

Частное размещение

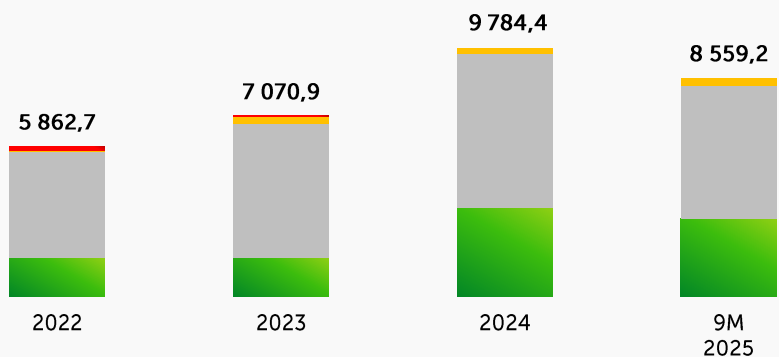
### Преимущества привлечения средств на РЦБ

	Банковский кредит	IPO	Выпуск облигаций
Due diligence	+	-	-
Раскрытие информации	-	+	+
Корпоративное управление	-	+	+
Залог	+	-	-/+
Страхование	+	-	-
Срок	фиксированный	-	фиксированный/ бессрочный
Погашение	частями: в течение срока	-	в конце срока
Скрытые комиссии	+	-	-
Аудит фин.отчетности	+	+	+



### Объем первичных размещений, млрд тенге

■ Корп. облигации ■ ГЦБ ■ МФО ■ МКО ■ МРО ■ МСО ■ МТО ■ МТО



### Рыночные ставки привлечения за 9М2025

Корпоративные облигации

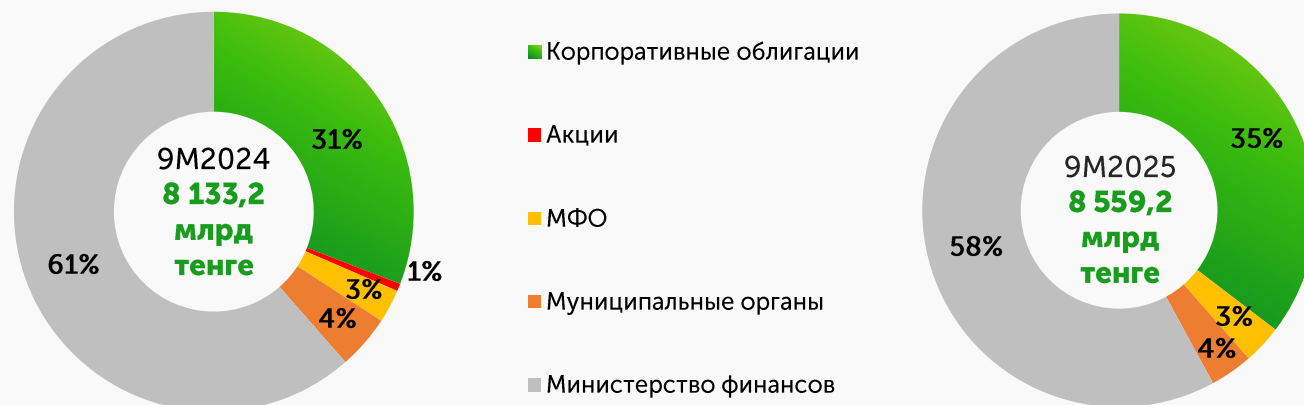
**13,61-23,00%**

в тенге

**4,50-10,00%**

в долларах США

### Структура первичного рынка, млрд тенге



# Размещения корпоративных облигаций за 9М2025 года

## Квазигосударственные компании



Объем размещений

**1 190**

млрд тенге



Срок размещений

**0,5-15**

лет



Доходность

**5,98-19,05%**

в тенге

**5,65%**

в USD



## Финансовый сектор



Объем размещений

**181**

млрд тенге



Срок размещений

**0,8-15**

лет



Доходность

**13,61-22,00%**

в тенге

**4,5%**

в USD

## Реальный сектор

АО "Казахстанский электролизный завод"

Объем размещений

**46**  
млрд тенге

Срок размещений

**1-3**  
года



Доходность

**20,00-22,00%**  
в тенге

**6,50-10,00%**  
в USD

## ESG облигации



Объем размещений

**389**  
млрд тенге

Срок размещений

**3-5**  
лет



Доходность

**16,49-18,85%**  
в тенге

## Микрофинансовые организации



Объем размещений

**76**

млрд тенге

Срок размещений

**1-10**

лет



ТОО "КТ" AgroBusiness KZ"

ТОО МФО "Робокэш.кз"

ТОО "Ломбард "GoldFinMarket"



Доходность

**16,75-23,00%**

в тенге

**10,00%**

в USD

## Частное размещение

Объем размещений

**1 146**  
млрд тенге

Срок размещений

**1-30**  
лет

Доходность

**0,15-35,00%**  
в тенге

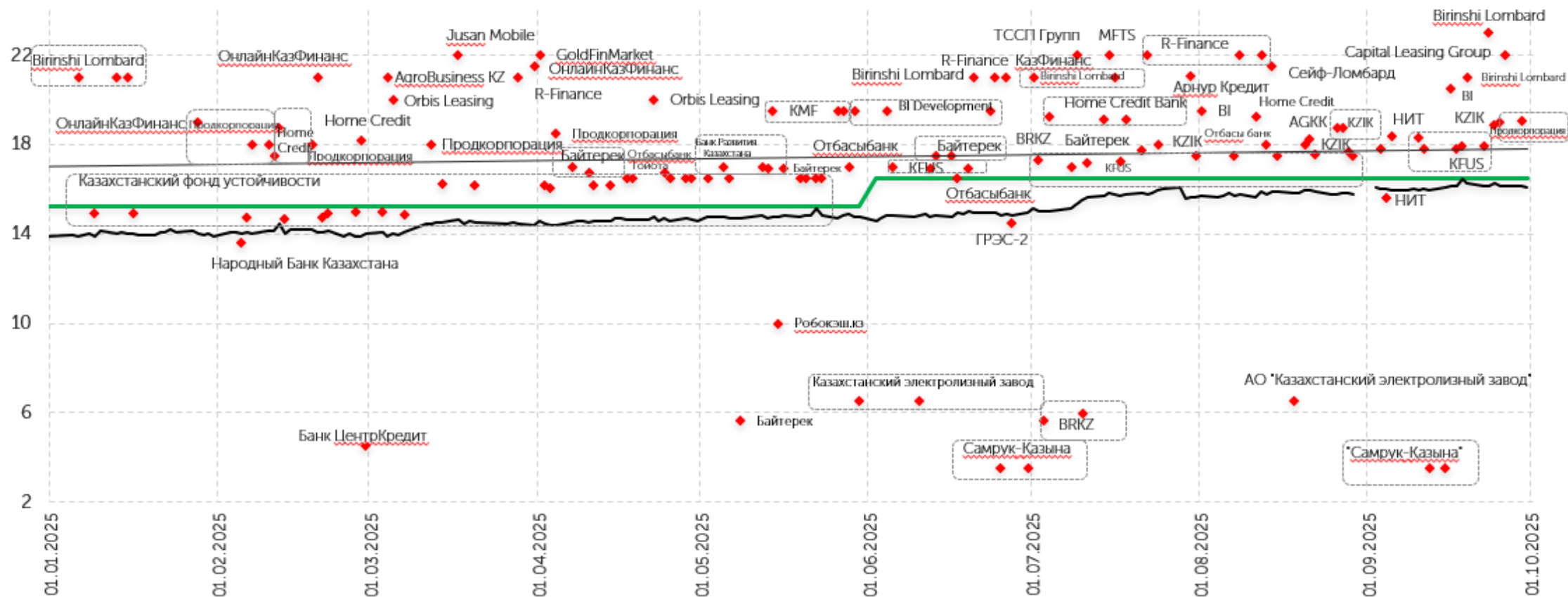
**5,95-12,47%**  
в USD

**3,39%**  
в CNY

## Рыночные размещения за 09М2025 года

— Базовая ставка      — KASE\_BMY      ◆ Доходность, % годовых

**от 13,61% до 23,00% годовых (в тенге)**  
**от 4,50% до 10,00% годовых (в USD)**



# Микрофинансовые организации

Объем размещений на первичном рынке\* за 9М2025 года  
76,3 млрд KZT

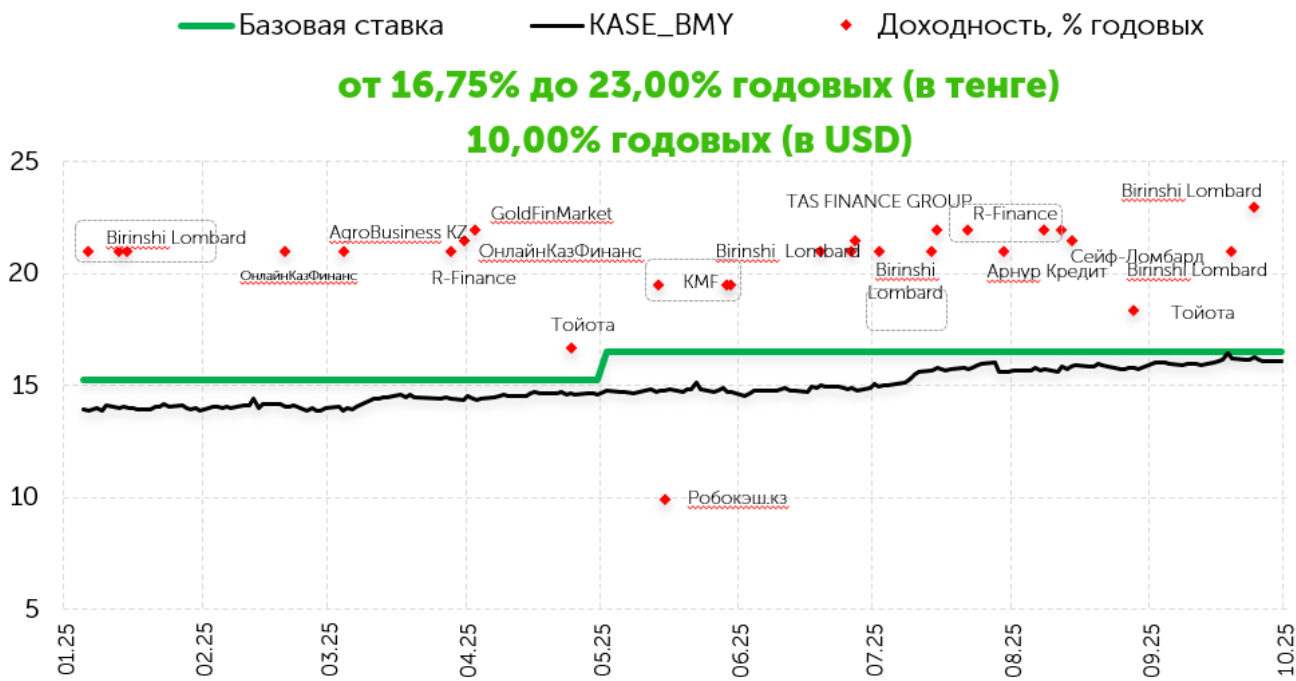
Объем торгов вторичного рынка за 9М2025 года  
144,3 млрд KZT

Долг МФО на 01 октября 2025 года  
289,8 млрд KZT

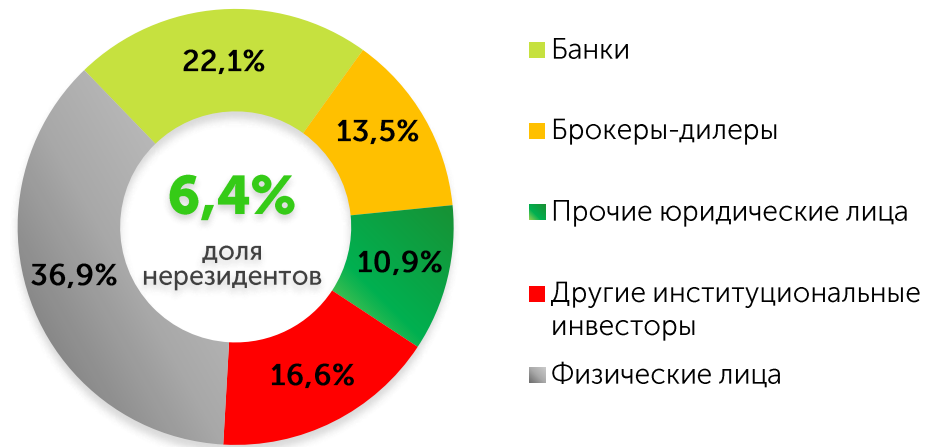
На 01 октября 2025 года в официальном списке  
154 выпуска 35 эмитентов

За 9М2025 года на первичном рынке было размещено  
28 выпусков 15 эмитентов

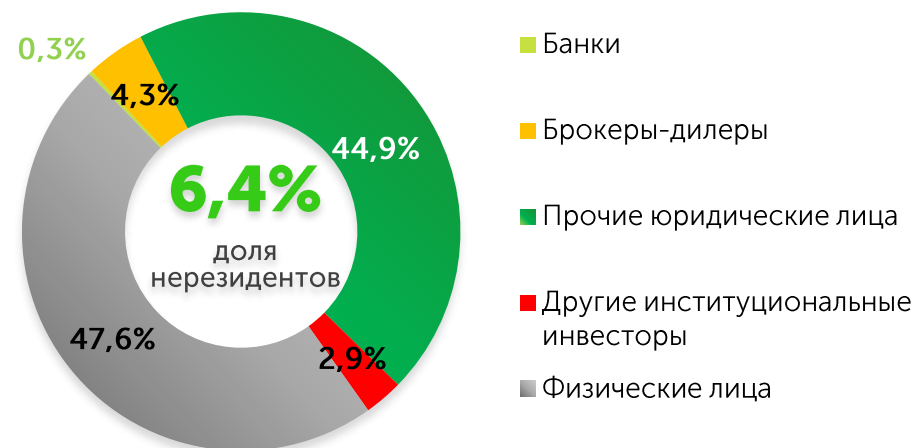
## Рыночные размещения за 9М2025



## Структура инвесторов при размещении за 9М2025 года



## Структура инвесторов на вторичном рынке за 9М2025 года



\* без учета облигаций сектора Частное размещение

# Облигации МСБ с субсидированной ставкой купона

11 выпусков

Объем  
выпусков  
19,3 млрд KZT

Размещено  
17,5 млрд KZT

Ставка купона  
19,50-21,75%

Срок обращения:  
от 3 до 10 лет



Объем выпуска:  
500 млн KZT  
Размещено:  
500 млн KZT  
Ставка:  
20,50%  
Срок:  
5 лет



*"Зеленые"*  
Объем выпуска:  
3 млрд KZT  
Размещено:  
3 млрд KZT  
Ставка:  
21,75%  
Срок:  
5 лет



Объем выпуска:  
495 млн KZT  
Размещено:  
495 млн KZT  
Ставка:  
19,75%  
Срок:  
5 лет



Объем выпуска:  
1,1 млрд KZT  
Размещено:  
2,1 млн KZT  
Ставка:  
19,75%  
Срок:  
5 лет



## Выпуски облигаций 2025 года

Объем выпуска:  
1 млрд KZT  
Размещено:  
1 млрд KZT  
Ставка:  
20,25%  
Срок:  
3 года



Объем выпуска:  
495 млн KZT  
Размещено:  
495 млн KZT  
Ставка:  
20,25%  
Срок:  
5 лет



*Зеленые\**  
Объем выпуска:  
2 млрд KZT  
Размещено:  
2 млрд KZT  
Ставка:  
21,50%  
Срок:  
3 года

*TOO "Orient  
Group KZ"*

*Частное размещение*

Объем выпуска:  
7 млрд KZT  
Размещено:  
7 млрд KZT  
Ставка:  
19,75%  
Срок:  
10 лет



*"Зеленые"*  
Объем выпуска:  
3 млрд KZT  
Размещено:  
3 млрд KZT  
Ставка:  
19,50%  
Срок:  
3 года

*TOO "Asia  
Bell"*

Объем выпуска:  
200 млн KZT  
Размещено:  
50 млн KZT  
Ставка:  
20,25%  
Срок:  
3 года

*АО "Усть-  
Каменогорский  
завод  
промышленной  
арматуры"*

Объем выпуска:  
500 млн KZT  
Размещено:  
1 млн KZT  
Ставка:  
20,25%  
Срок:  
3 года

# Выпуски ESG облигаций на KASE

38 выпусков  
было включено  
29 выпусков  
в списке KASE

Объем выпусков:  
1 182,8 млрд KZT


Размещено:  
1 003,4 млрд KZT

Ставки:  
10,10%-24,01%,  
2%-3% + TONIA

## Зеленые облигации

## Социальные облигации

## Облигации устойчивого развития



Количество:  
18 выпусков  
(7 погашены)

Объем выпусков:  
204,6 млрд KZT

Размещено:  
126,8 млрд KZT

Ставка:  
10,10-21,75%  
2%/3% + TONIA



Количество:  
19 выпусков  
(2 погашены)

Объем выпусков:  
878,2 млрд KZT

Размещено:  
776,5 млрд KZT

Ставка:  
10,15-24,01%



Количество:  
1 выпуск

Объем выпуска:  
100,0 млрд KZT

Размещено:  
100,0 млрд KZT

Ставка:  
13,00%

# Рынок корпоративных облигаций

## 643

инструмента  
на 01.10.25

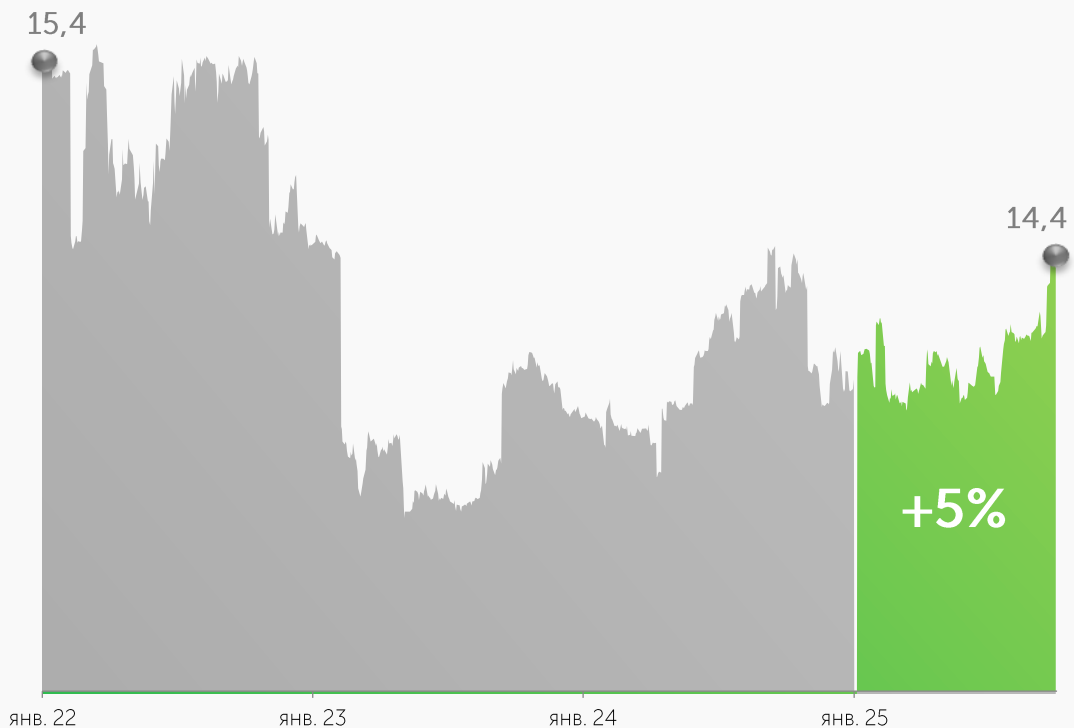
## 141

эмитент  
на 01.10.25

## +218

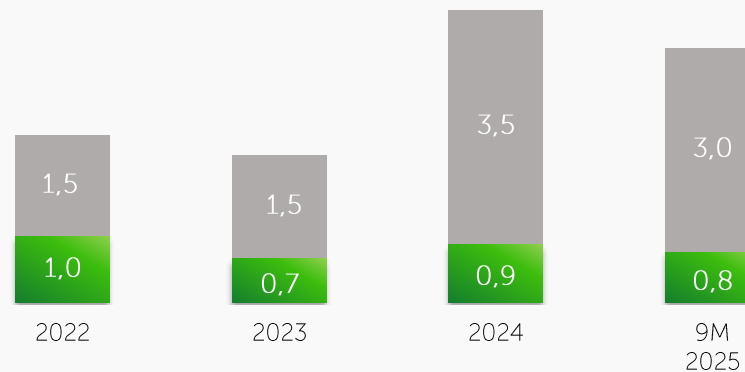
новых инструмента  
за 9М2025 года

### Капитализация рынка корпоративных облигаций, трлн KZT

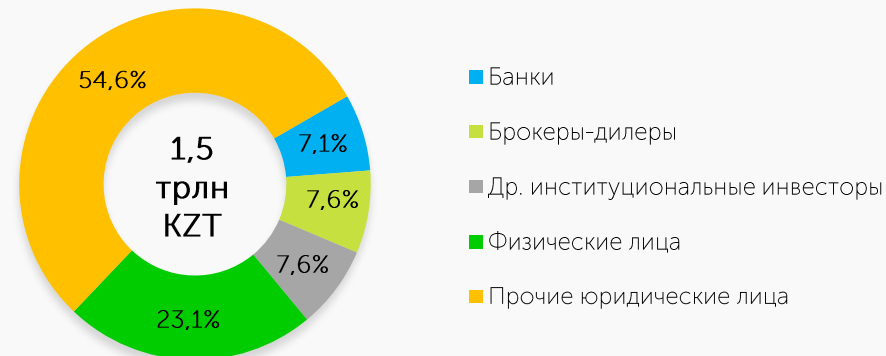


### Объем сделок, трлн KZT

■ Первичный рынок ■ Вторичный рынок



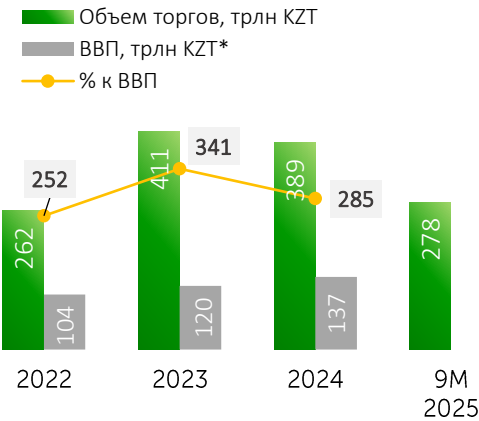
### Доли основных категорий инвесторов на вторичном рынке за 9М2025 год





# Объем и структура биржевого рынка

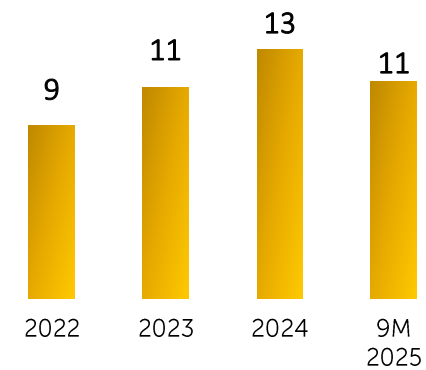
### Общий объем торгов, трлн KZT



Тренд, по объему

2024	-5%
2023	+45%
2022	+34%

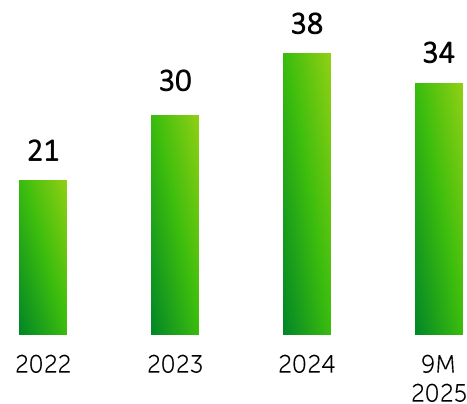
### Рынок ценных бумаг, трлн KZT



Тренд, по объему

2024	+18%
2023	+22%
2022	+44%

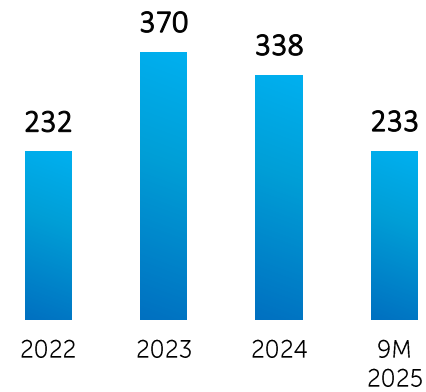
### Рынок иностранных валют, трлн KZT



Тренд, по объему

2024	+28%
2023	+43%
2022	+34%

### Рынок денег, трлн KZT

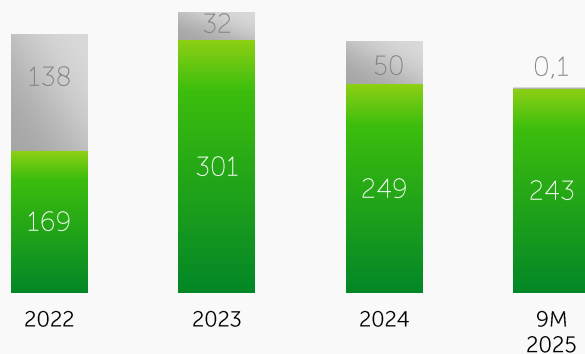


Тренд, по объему

2024	-9%
2023	+60%
2022	+52%

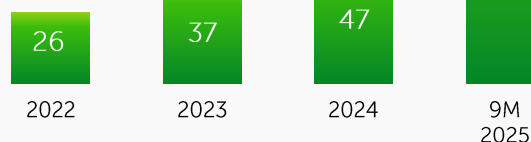
## Рынок акций, млрд тенге

■ Вторичный рынок ■ Первичный рынок



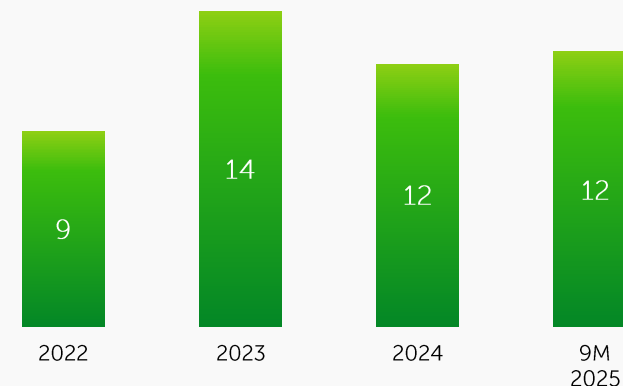
- рыночная капитализация на 01 октября 2025 года ~ **40,2 трлн тенге**
- на 01 октября 2025 года в торговых списках KASE находились акции **89 наименований 76 эмитентов**, из них в секторе "нелистинговые ценные бумаги" – **2 выпуска акций 2 эмитентов**
- средневзвешенный объем торгов на вторичном рынке за 9M2025 года ~ **1,3 млрд тенге**
- средневзвешенный объем торгов акциями Индекса KASE за 9M2025 года ~ **1 млрд тенге**
- средневзвешенное количество сделок на вторичном рынке за 9M2025 года ~ **11,5 тыс. сделок**
- средний объем одной сделки на вторичном рынке за 9M2025 года ~ **116 тыс. тенге**

## KASE Global, млрд тенге



- ценные бумаги, которые находятся в списке фондовых бирж NASDAQ, площадка Global Select; NYSE, площадка Equity; EuroNext или в представительских индексах Standard and Poor's 500, NASDAQ-100 INDEX и EURONEXT 100 Index
- к торгам доступны **47 наименований акций и 18 ETF**
- **базовые активы ETF инструментов:** фьючерсные контракты на биткоин, акции, международные индексы, субонды
- средневзвешенный объем торгов за 9M2025 года ~ **523 млн тенге**
- средневзвешенное количество сделок за 9M2025 года ~ **1,1 тыс. сделок**
- средний объем одной сделки за 9M2025 года ~ **493 тыс. тенге**
- расчетные схемы **T+0, T+2;** торги в **USD, KZT**
- регламент торгов: **11:20 – 22:00**

## ЦБ инвестиционных фондов, млрд тенге

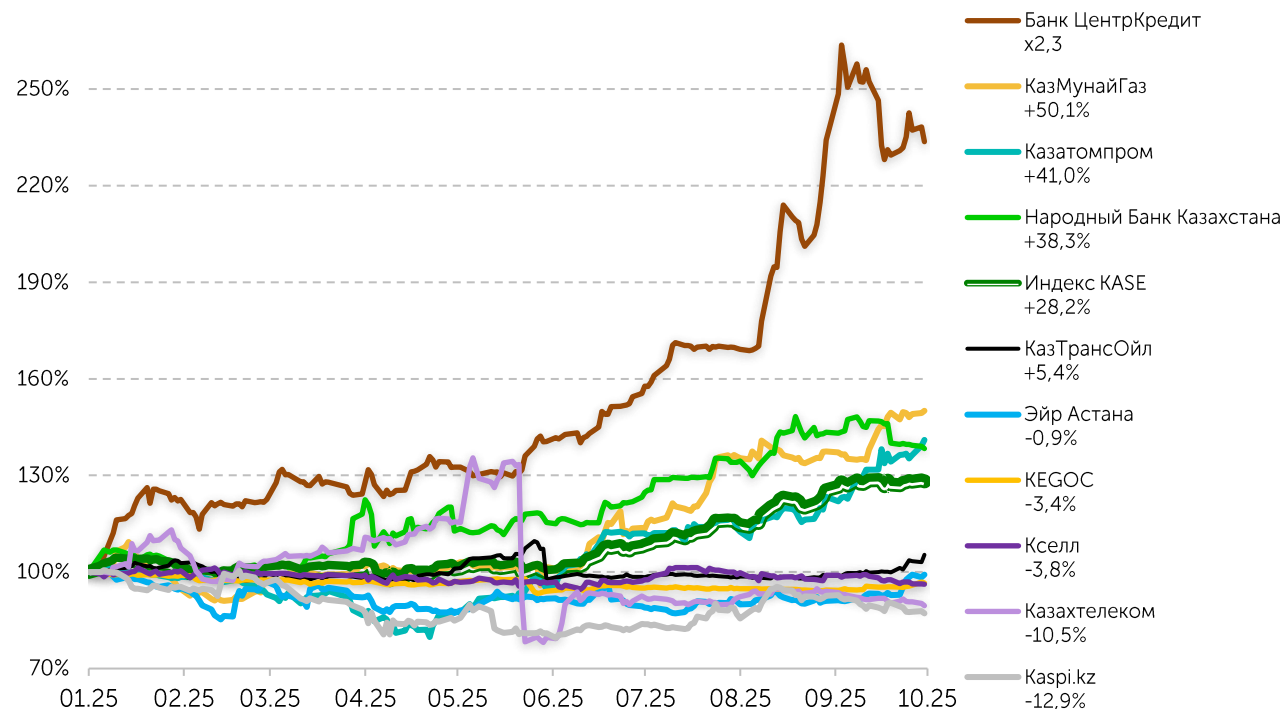


- на 01 октября 2025 года в официальном списке KASE находились **18 паевых инвестиционных фондов под управлением 5 управляющих компаний и 1 ETF**
- **базовые активы ETF инструментов:** золото, международные индексы
- средневзвешенный объем торгов за 9M2025 года ~ **68 млн тенге**
- средневзвешенное количество сделок за 9M2025 года ~ **320**
- средний объем одной сделки за 9M2025 года ~ **214 тыс. тенге**

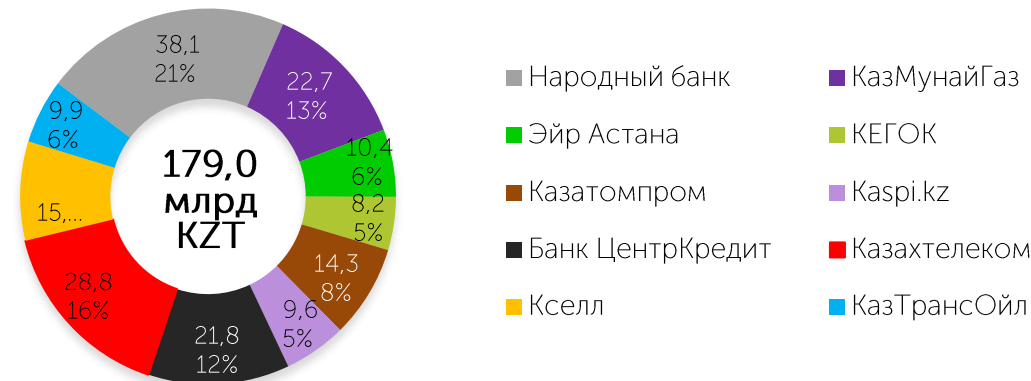
обновил исторический максимум, превысив 7 000 пунктов

Индекс KASE*				
Компания	Free float, %	Доля в индексе, %	Капитализация*, млрд KZT	
			простые акции	прив. акции
Банк ЦентрКредит	48,2	18,5	909,0	2,8
Народный банк	30,5	13,9	3 858,0	–
Кселл	34,1	9,8	659,2	–
КЕГОК	15,0	2,6	406,9	–
КазМунайГаз	2,6	14,8	13 295,8	–
Kaspi.kz	31,7	13,5	9 087,6	–
Казатомпром	25,0	16,7	7 382,1	–
Казахтелеком	19,2	3,5	421,1	9,7
КазТрансОйл	10,0	1,4	328,2	–
Эйр Астана	41,9	5,2	289,2	–
<b>Итого</b>			<b>36 637,2</b>	<b>12,4</b>

Динамика составляющих Индекса KASE за 9М2025 года



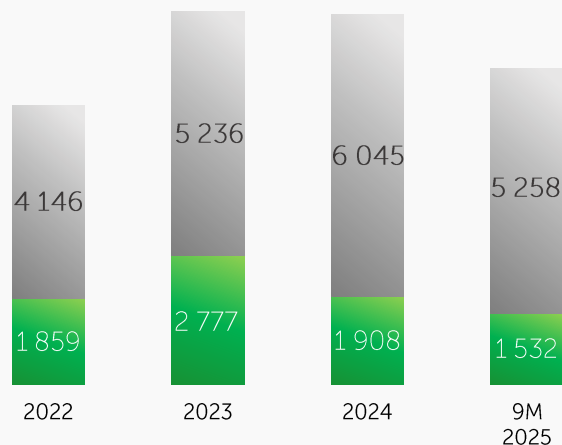
Объем торгов индексными акциями за 9М2025 года, млрд KZT



\* данные по состоянию на 01 октября 2025 года  
Источник: KASE

## Государственные ценные бумаги, млрд тенге

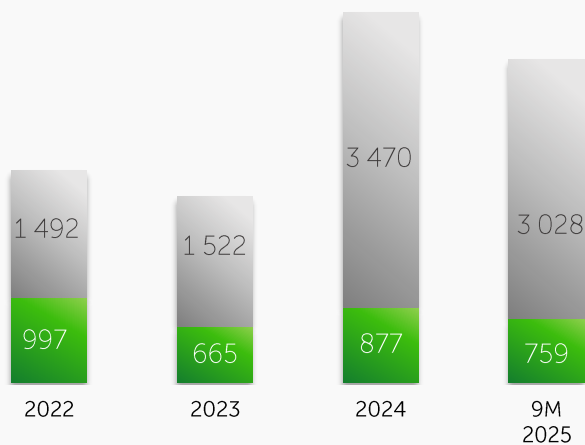
■ Первичный рынок ■ Вторичный рынок



- + на 01 октября 2025 года сумма гос. долга, торгуемого на KASE ~ **30,7 трлн тенге**
- + на 01 октября 2025 года в торговых списках KASE находились **413 выпусков ГЦБ 33 эмитентов**
- + средневзвешенный объем торгов за 9M2025 года ~ **37,3 млрд тенге** (+1% к 9M2024)
- + средний объем одной сделки в 2025 году ~ **1,9 млрд тенге** (+4% к 9M2024)
- + доходность по размещениям тенговых облигаций Минфина за 9M2025 от **11,98 до 17,15% годовых**

## Корпоративные облигации, млрд тенге

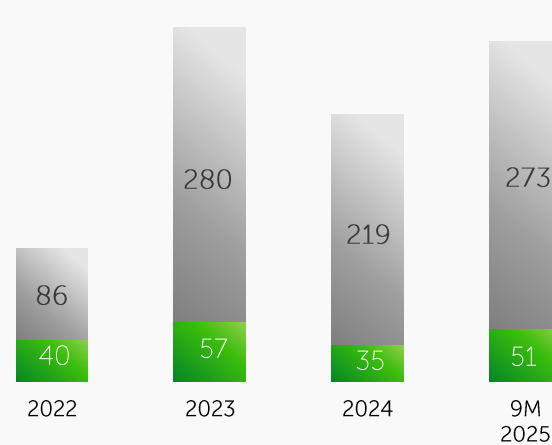
■ Первичный рынок ■ Вторичный рынок



- + объем корпоративного долга в обращении на 01 октября 2025 года – **14,4 трлн тенге**
- + на 01 октября 2025 года в официальном списке KASE находилось **643 выпуска облигаций 141 организации**
- + средневзвешенный объем торгов за 9M2025 года ~ **20,8 млрд тенге** (+24% к 9M2024)
- + средний объем одной сделки за 9M2025 года ~ **26,3 млн тенге** (-45% к 9M2024)
- + доля еврооблигаций в общем объеме корпоративного долга ~ **33,0 %**
- + доля квазигосударственного сектора в общем объеме корпоративного долга ~ **62,9 %**

## Международные финансовые организации, млрд тенге

■ Первичный рынок ■ Вторичный рынок



- + на 01 октября 2025 года в официальном списке KASE находилось **60 выпусков облигаций 7 организаций**
- + средневзвешенный объем торгов за 9M2025 года ~ **1,8 млрд тенге** (+36% к 9M2024)
- + средний объем одной сделки за 9M2025 года ~ **1,0 млрд тенге** (-3% к 9M2024)
- + расчетные схемы **T+0, T+2**
- + торги в **KZT, USD и CNY**

# Активность розничных инвесторов

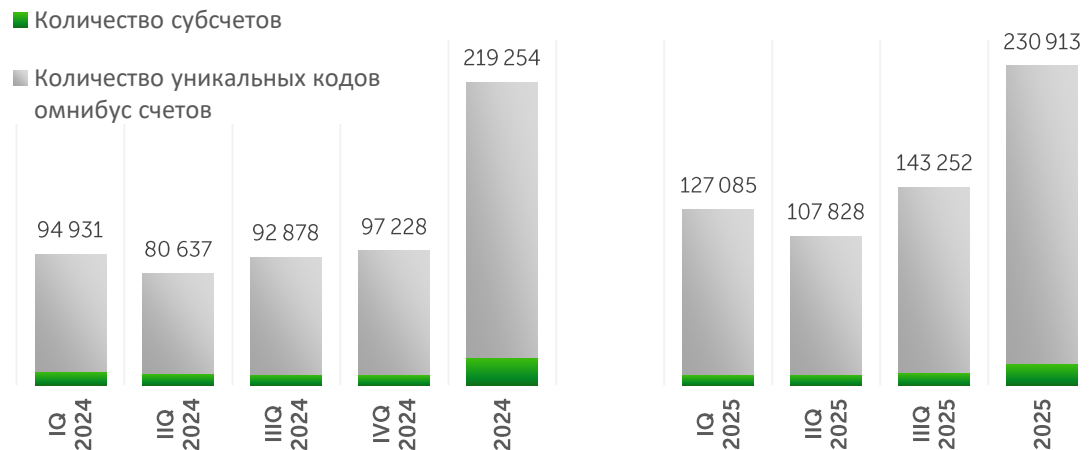
**683**тыс.

субсчетов  
на 01.09.2024

**2,4**млн

омнибус счетов  
на 01.09.2024

## Активные субсчета физических лиц на фондовом рынке

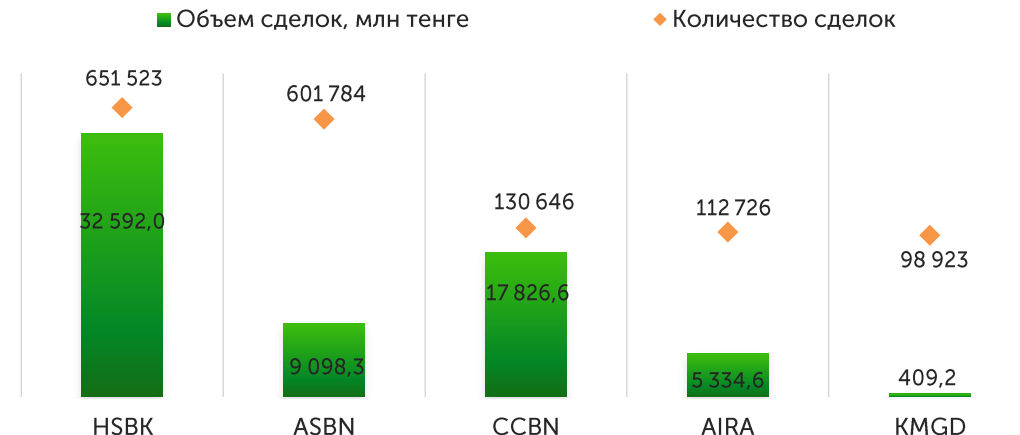


## Доля участия физических лиц на вторичном рынке за 9М'2025 года

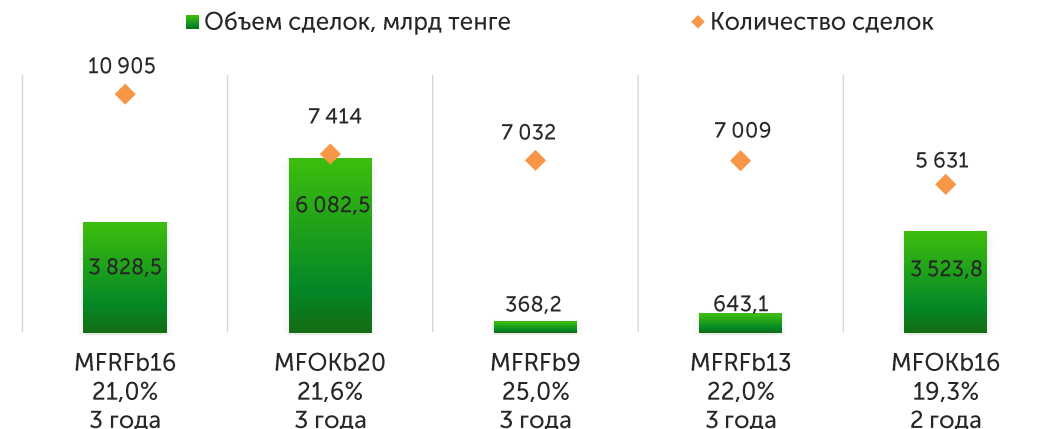
В секторе:

- + Акций – **55,2 %**
- + KASE Global – **41,0 %**
- + Корпоративных облигаций – **23,1 %**
- + Государственных ценных бумаг – **1,9 %**
- + Ценных бумаг инвестиционных фондов – **47,3 %**
- + Ценные бумаги МФО – **3,1 %**

## Топ-5 наиболее популярных акций на покупке на вторичном рынке среди розничных инвесторов по итогам 9М'2025 года



## Топ-5 наиболее популярных корпоративных облигаций на покупке на вторичном рынке среди розничных инвесторов по итогам 9М'2025 года



# Рынок операций репо

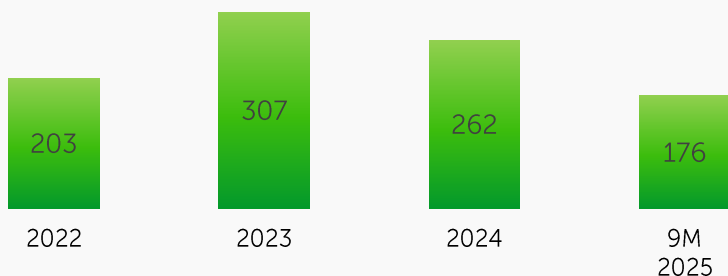
## Авторепо

- с корзиной ГЦБ с ЦК / без ЦК
- с корзиной ОДГУ с ЦК
- с КСУ с ЦК
- с ЦБ с ЦК в тенге / USD
- с ЦБ без ЦК

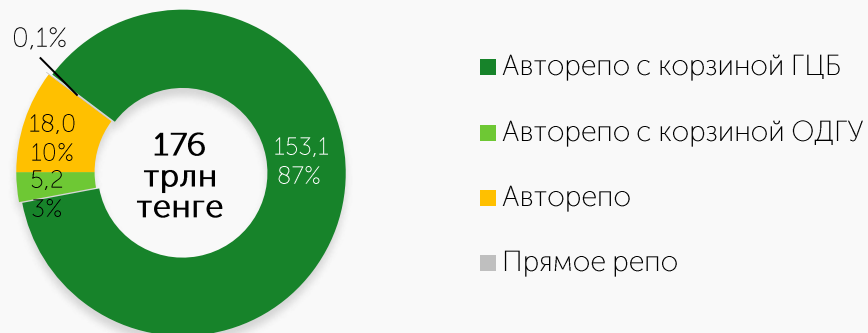
## Прямое репо

- с ЦК в тенге / USD
- с КСУ
- без ЦК


Объем торгов на рынке репо, трлн KZT



Инструменты рынка репо за 9M2025 года, трлн KZT



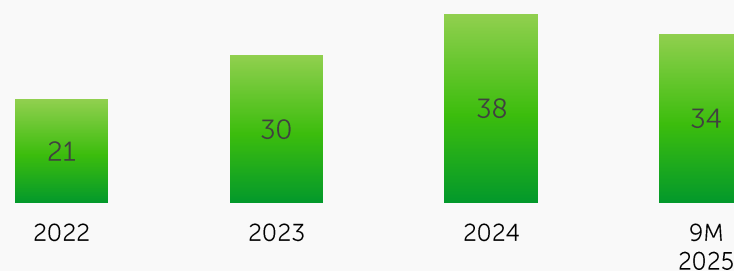
# Рынок иностранных валют



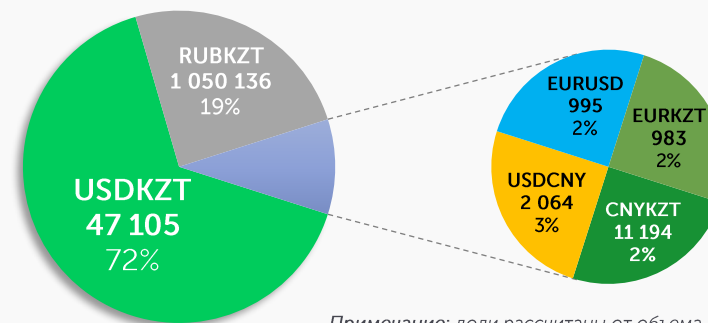
## Валютные пары доступные к торгам

- |        |        |
|--------|--------|
| USDKZT | EURUSD |
| EURKZT | USDCNY |
| CNYKZT | EURCNY |
| RUBKZT |        |

Объем торгов, трлн KZT



Структура биржевого рынка за 9M2025 года в объеме торгов. Объем в млн единиц валюты



Примечание: доли рассчитаны от объема торгов в KZT



# Спасибо за внимание!



Республика Казахстан, А15G7M6  
г. Алматы, ул. Байзакова, 280  
Северная башня  
Многофункционального  
комплекса  
"Almaty Towers" 8-й этаж

Тел: +7 (727) 237 53 00  
Факс: +7 (727) 296 64 02  
e-mail: [info@kase.kz](mailto:info@kase.kz)  
[www.kase.kz](http://www.kase.kz)

